

Stage de formation théorique au baguage d'oiseaux à fins scientifiques organisé par le Centre de Recherches sur la Biologie des Populations d'Oiseaux

*La formation se tiendra en distanciel, à l'aide de l'application Teams
(cf instructions de connexion à la fin de ce document).*

Jeudi 11 mars 2021

Matin (8h50-12h15):

8h30-9h30 : connexion à la visioconférence. [Cliquer sur ce lien pour vous connecter à la réunion sur Teams \(1^{er} jour\)](https://teams.microsoft.com/join/19%3ameeting_Mj10MTZjMGM1M2NmMy00OWJjLkZkZWY1NzZkOTU5M2Q4MjA1%40thread.v2/0?context=%7b%22Tid%22%3a%22d0e03c67-e3f8-40c1-e4c9-42041d74b08e%22%2c%22Oid%22%3a%222f6ba8dd-b7b3-4041-b997-7e778d224b19%22%7d)

https://teams.microsoft.com/join/19%3ameeting_Mj10MTZjMGM1M2NmMy00OWJjLkZkZWY1NzZkOTU5M2Q4MjA1%40thread.v2/0?context=%7b%22Tid%22%3a%22d0e03c67-e3f8-40c1-e4c9-42041d74b08e%22%2c%22Oid%22%3a%222f6ba8dd-b7b3-4041-b997-7e778d224b19%22%7d

8h50-9h30 : Tour de table des projets des stagiaires présentation

9h30-10h45 : Présentation générale du CRBPO (P.-Y. HENRY)

10h45-11h30 : Généralités sur la gestion des données de baguage (O. DEHORTER)

11h30-12h15 : Qualification, principe et organisation O. DEHORTER)

Après-midi (13h45-18h00)

13h15-13h45 : connexion à la visioconférence : même lien que le matin.

13h45-15h45 : Règlement intérieur et prévention sanitaire (O. DEHORTER). Lire le règlement intérieur et règles sanitaires avant le stage. Sera traité sous forme de questions/réponses. Lien : <http://crbpo.mnhn.fr/spip.php?article194&lang=fr>.

15h45-17h15 : TP informatique I: la saisie informatique des données (O. DEHORTER)

17h15-18h00 : TP informatique II: l'exploration des données (P.-Y. HENRY)

Vendredi 12 mars 2021

Matin (8h15-13h)

8h00-8h15 : connexion à la visioconférence. [Cliquer sur ce lien pour vous connecter à la réunion sur Teams \(2^{ème} jour\)](https://teams.microsoft.com/join/19%3ameeting_0BZjMWRjVzhtNzZiY500MjhlLWZlNTgtZGQ0NjMyZmQ2YVJk%40thread.v2/0?context=%7b%22Tid%22%3a%22d0e03c67-e3f8-40c1-e4c9-42041d74b08e%22%2c%22Oid%22%3a%222f6ba8dd-b7b3-4041-b997-7e778d224b19%22%7d)

https://teams.microsoft.com/join/19%3ameeting_0BZjMWRjVzhtNzZiY500MjhlLWZlNTgtZGQ0NjMyZmQ2YVJk%40thread.v2/0?context=%7b%22Tid%22%3a%22d0e03c67-e3f8-40c1-e4c9-42041d74b08e%22%2c%22Oid%22%3a%222f6ba8dd-b7b3-4041-b997-7e778d224b19%22%7d

8h15-9h45 : Principes éthiques appliqués au baguage (P.-Y. HENRY)

9h45-11h45 : Principes d'échantillonnage et de suivi par Capture-Recapture (P.-Y. HENRY)

11h45-13h : PNRO AXE 3 : les programmes personnels (P.-Y. HENRY et O. DEHORTER)

Après-midi (14h-17h30) - Obligatoire pour Généralistes, facultatif pour Spécialistes.

13h45-14h : connexion à la visioconférence : même lien que le matin.

14h-16h : PNRO AXE 1 Démographie (P.-Y. HENRY)

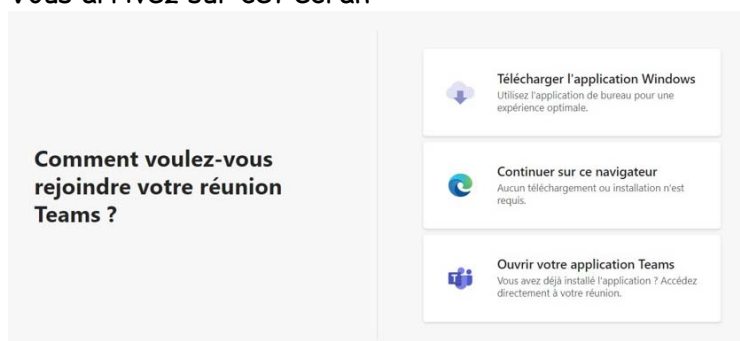
16h-17h30 : PNRO AXE 2 Migration, dispersion (O. DEHORTER)

INSTALLATION du logiciel d'application nécessaire pour le suivi de la formation en visioconférence.

PREVOYEZ 30 MINUTES D'ANTICIPATION POUR VOUS CONNECTER SI VOUS N'AVEZ JAMAIS FAIT DE VISIOCONFERENCE AVEC TEAMS.

1) Cliquer sur le lien de renvoi vers la visioconférence (inséré dans le programme).
Si le lien n'est pas actif, copier-coller l'adresse (https//...) dans votre navigateur internet.

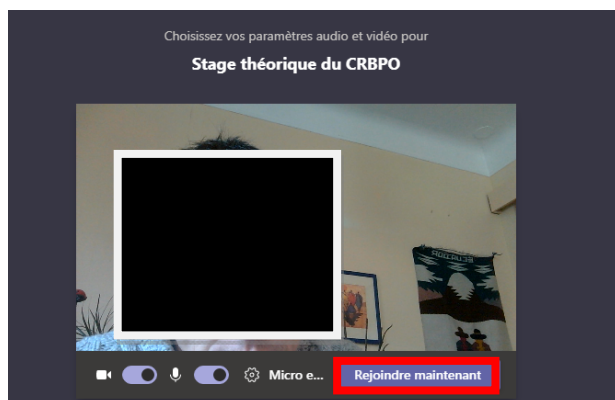
Vous arrivez sur cet écran



Les 3 options sont possibles :

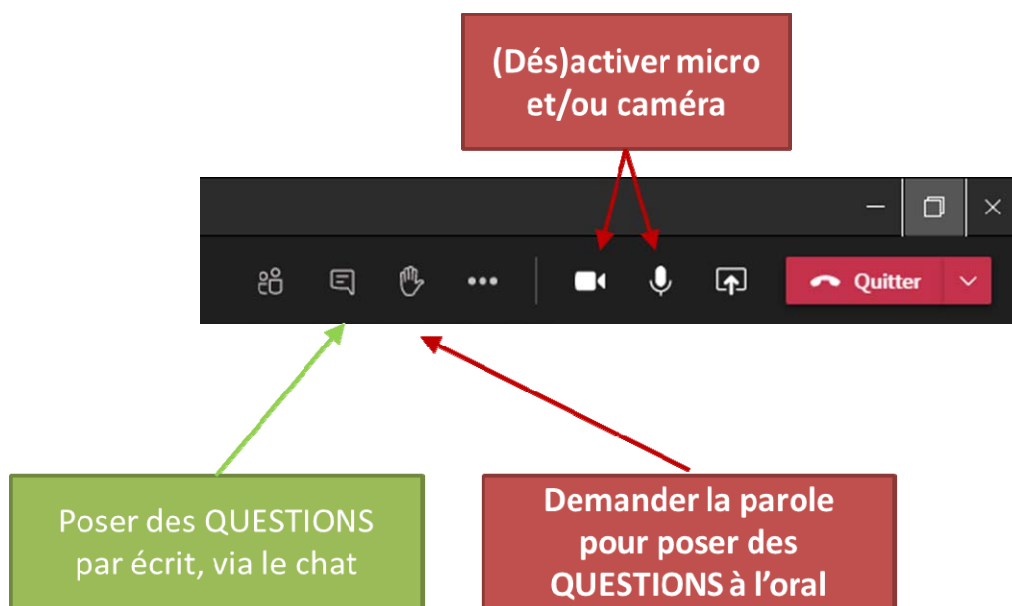
- Si vous souhaitez qu'aucun logiciel ne soit ajouté à votre ordinateur -> *Continuer sur ce navigateur*
- Pour une meilleure qualité de conférence -> *Télécharger l'application Windows.*
- Si vous avez déjà Teams sur votre ordinateur -> *Ouvrir votre application Teams.*

2) Après éventuelle installation de Teams, vous arrivez sur :



Cliquez sur *Rejoindre maintenant.*

3) Pendant la formation, via la barre d'outils (en haut de l'écran) vous pouvez :



Le défaut MAJEUR des visioconférences est l'absence d'interactivité. Ainsi, s'il-vous-plaît, mobilisez ces deux outils pour **POSER VOS QUESTIONS**. La formation est faite pour répondre à VOS QUESTIONS.

C'est bon, la formation va pouvoir commencer !