Stage de formation théorique
au baguage d'oiseaux à buts scientifiques

délivré par le Centre de Recherches sur la Biologie des Populations d'Oiseaux

La formation se tiendra en distanciel, à l'aide de l'application Teams
(cf instructions de connexion à la fin de ce document).
Lien de connexion (cliquer sur le lien):

https://teams.microsoft.com/l/meetup-join/19%3ameeting_YjQ1ZWYzM2UtNTM0Ny00YTZlLTgzNjctODYwNmJmMmZhN2Zh%40thread.v2/0?context=%7b%22Tid%22%3a%22d0e03c67-e3f8-40c1-a4c9-42041d74b08e%22%2c%22Oid%22%3a%222f6ba8dd-b7b3-4041-b997-7e778d224b19%22%7d

Mercredi 3 avril 2024 (Après-midi)	
13h00 - 14h00	Connexion à la visioconférence
13h30 - 14h00	Présentations, tour de table des projets des participants
14h00 - 15h15	**Présentation générale** du CRBPO (P.-Y. Henry)
Pause (15 min)	
15h30 - 16h15	**Gestion des données**: principes généraux (O. Dehorter)
Pause (15 min)	
16h30 - 17h30	**Qualifications pour permis**: principe et organisation (R. Provost)
17h30 - 17h45	Questions diverses
Jeudi 4 avril 2024 (Après-midi)	
13h30 - 13h45	Connexion à la visioconférence
13h45 - 15h15	**Principes éthiques** appliqués au baguage (P.-Y. Henry).
Pause (15 min)	
15h30 - 17h00	**Règlement intérieur** et prévention sanitaire (R. Lorrillière). Lire le règlement intérieur et règles sanitaires avant le stage. Sera traité sous forme de questions/réponses. Lien : http://crbpo.mnhn.fr/spip.php?article194&lang=fr.
Pause (15 min)	
17h15 - 18h00	**Gestion des données**: bonnes pratiques informatiques (O. Dehorter/R. Lorrillière)
18h00 - 18h15	Questions diverses
Vendredi 5 avril 2024 (Matin : Obligatoire pour Généralistes, facultatif pour Spécialistes)	
8h30 - 8h45	Connexion à la visioconférence
8h45 - 10h30	**Programmes CRBPO : thèmes** de suivi de la **démographie** (P.-Y. Henry)
Pause (15 min)	
10h45 - 12h15	**Programmes CRBPO : thèmes** de suivi de **migration** et **dispersion** (R. Provost)
12h15 - 12h30	Questions diverses
Vendredi 5 avril 2024 (Après-midi)	
13h15 - 13h30	Connexion à la visioconférence
13h30 - 15h45	**Principes d'échantillonnage** et de suivi par **Capture-Recapture** (P.-Y. Henry)
Pause (15 min)	
16h00 - 18h00	**Programmes d'initiative personnelle** (P.-Y. Henry et R. Lorrillière)
18h00 - 19h00	Questions diverses et visio-apéro.

<u>INSTALLATION du logiciel d'application nécessaire pour le suivi de la formation en visioconférence</u>.

PREVOYEZ 30 MINUTES D'ANTICIPATION POUR VOUS CONNECTER SI VOUS N'AVEZ JAMAIS FAIT DE VISIOCONFERENCE AVEC TEAMS.

1) Cliquer sur le lien de renvoi vers la visioconférence (inséré dans le programme). Si le lien n'est pas actif, copier-coller l'adresse (https//…) dans votre navigateur internet.

Vous arrivez sur cet écran

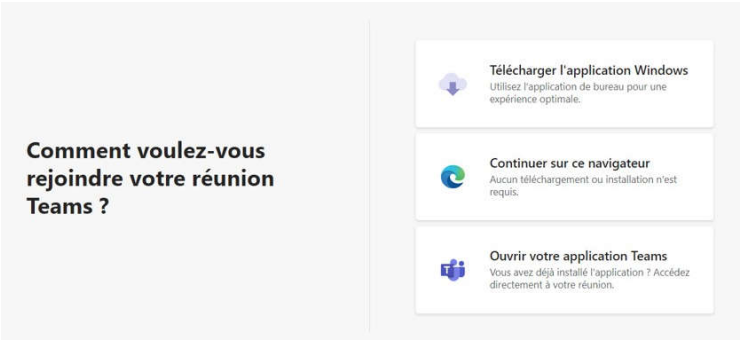

Les 3 options sont possibles :

- Si vous souhaitez qu'aucun logiciel ne soit ajouté à votre ordinateur (ou si la connexion à Teams est instable) -> *Continuer sur ce navigateur*
- Pour une meilleure qualité de conférence -> *Télécharger l'application Windows*.
- Si vous avez déjà Teams sur votre ordinateur -> Ouvrir votre application Teams.

2) Après éventuelle installation de Teams, vous arrivez sur :

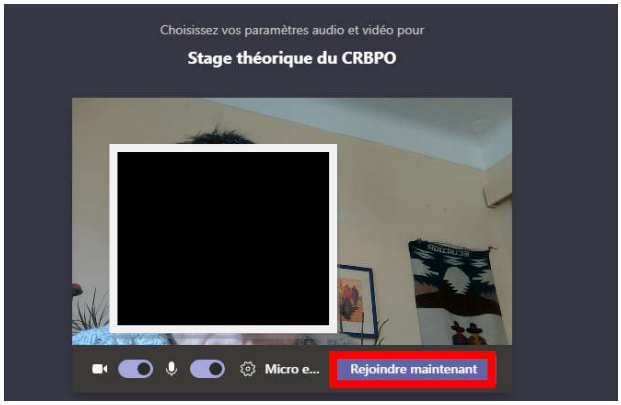

Cliquez sur *Rejoindre maintenant*.

3) Pendant la formation, via la barre d'outils (en haut de l'écran) vous pouvez :

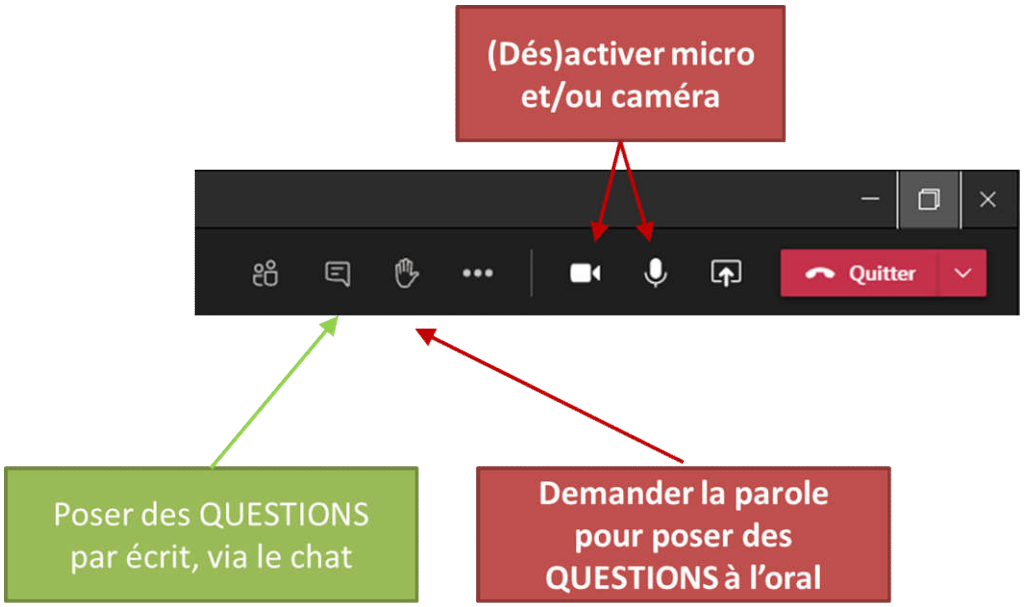

Le défaut MAJEUR des visioconférences est l'absence d'interactivité. Ainsi, s'il-vous-plaît, mobilisez ces deux outils pour **POSER VOS QUESTIONS**. La formation est faite pour répondre à VOS QUESTIONS.

C'est bon, la formation va pouvoir commencer !