

Stage de formation théorique au baguage d'oiseaux à buts scientifiques délivré par le Centre de Recherches sur la Biologie des Populations d'Oiseaux

La formation se tiendra en distanciel, à l'aide de l'application Teams
(cf instructions de connexion à la fin de ce document).

Lien de connexion (cliquer sur le lien):

https://teams.microsoft.com/join/19%3ameeting_OGVmZjk1ZmtNml4Yi00MTNmLWEwOWltMWM5Yjg4MmFhMGU0%40thread.v2/0?context=%7b%22id%22%3a%22d0e03c67-e3f8-40c1-a4c9-42041d74b08e%22%2c%22oid%22%3a%222f6ba8dd-b7b3-4041-b997-7e778d224b19%22%7d

Mercredi 20 novembre 2024 (Après-midi)

13h00 - 13h30	Connexion à la visioconférence
13h30 - 14h00	Présentations, tour de table des projets des participants
14h00 - 15h15	Présentation générale du CRBPO (P.-Y. Henry)
Pause (15 min)	
15h30 - 16h15	Gestion des données: principes généraux (R. Lorrillière)
Pause (15 min)	
16h30 - 17h30	Qualifications pour permis: principe et organisation (P. Fiquet)
17h30 - 17h45	Questions diverses

Jeudi 21 novembre 2024 (Après-midi)

13h30 - 13h45	Connexion à la visioconférence
13h45 - 15h15	Principes éthiques appliqués au baguage (J. Laignel).
Pause (15 min)	
15h30 - 17h00	Règlement intérieur et prévention sanitaire (R. Provost). Lire le règlement intérieur et règles sanitaires avant le stage. Sera traité sous forme de questions/réponses. Lien : http://crbpo.mnhn.fr/spip.php?article194&lang=fr .
Pause (15 min)	
17h15 - 18h00	Gestion des données: bonnes pratiques informatiques (R. Lorrillière)
18h00 - 18h15	Questions diverses

Vendredi 22 novembre 2024 (Matin : Obligatoire pour Généralistes, facultatif pour Spécialistes)

8h30 - 8h45	Connexion à la visioconférence
8h45 - 10h30	Programmes CRBPO : thèmes de suivi de la démographie (P.-Y. Henry)
Pause (15 min)	
10h45 - 12h15	Programmes CRBPO : thèmes de suivi de migration et dispersion (R. Provost)
12h15 - 12h30	Questions diverses

Vendredi 22 novembre 2024 (Après-midi)

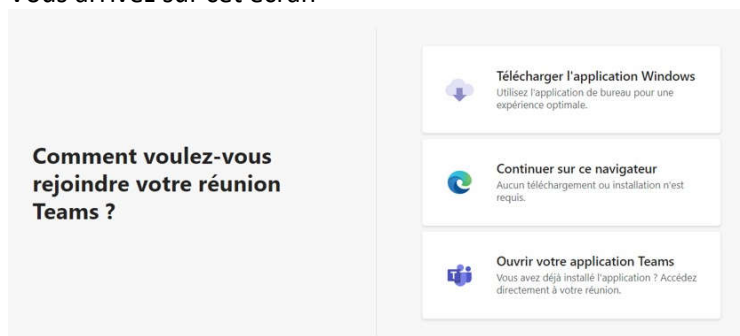
13h15 - 13h30	Connexion à la visioconférence
13h30 - 15h45	Principes d'échantillonnage et de suivi par Capture-Recapture (P.-Y. Henry)
Pause (15 min)	
16h00 - 18h00	Programmes d'initiative personnelle (P.-Y. Henry, R. Lorrillière et P. Fiquet)
18h00 - 19h00	Questions diverses et visio-apéro.

INSTALLATION du logiciel d'application nécessaire pour le suivi de la formation en visioconférence.

PREVOYEZ 30 MINUTES D'ANTICIPATION POUR VOUS CONNECTER SI VOUS N'AVEZ JAMAIS FAIT DE VISIOCONFERENCE AVEC TEAMS.

1) Cliquer sur le lien de renvoi vers la visioconférence (inséré dans le programme). Si le lien n'est pas actif, copier-coller l'adresse (https//...) dans votre navigateur internet.

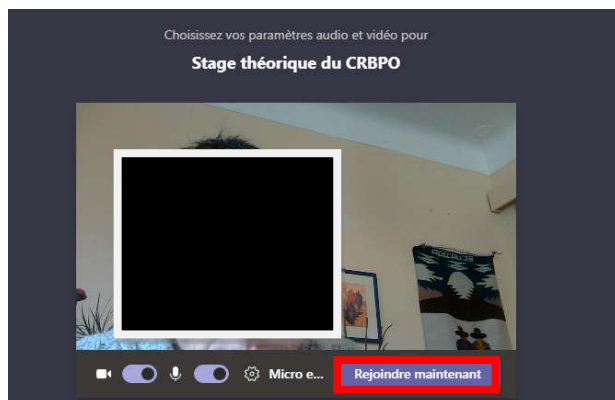
Vous arrivez sur cet écran



Les 3 options sont possibles :

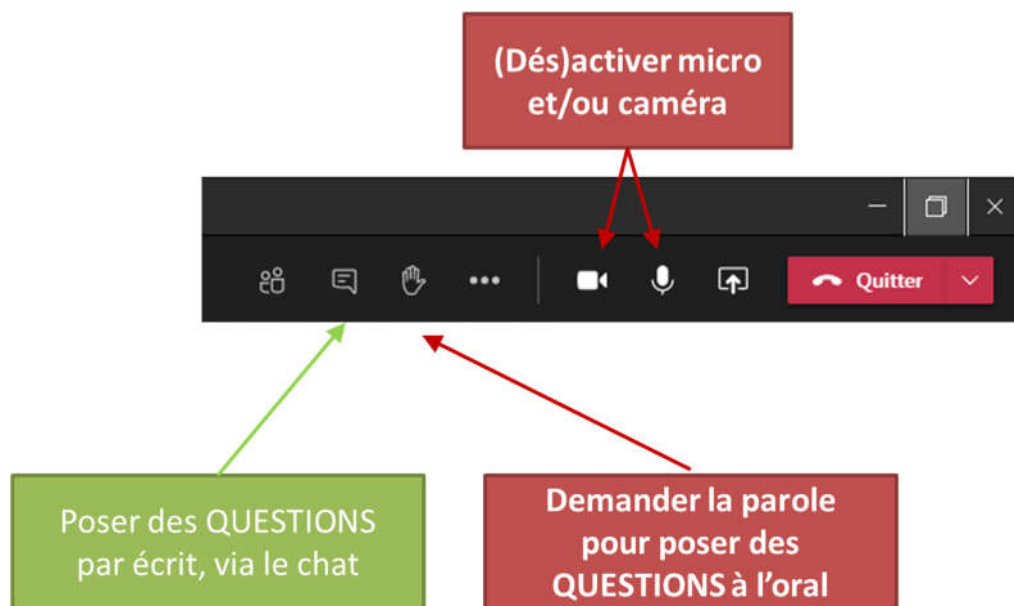
- Si vous souhaitez qu'aucun logiciel ne soit ajouté à votre ordinateur (ou si la connexion à Teams est instable) -> *Continuer sur ce navigateur*
- Pour une meilleure qualité de conférence -> *Télécharger l'application Windows.*
- Si vous avez déjà Teams sur votre ordinateur -> *Ouvrir votre application Teams.*

2) Après éventuelle installation de Teams, vous arrivez sur :



Cliquez sur *Rejoindre maintenant.*

3) Pendant la formation, via la barre d'outils (en haut de l'écran) vous pouvez :



Le défaut MAJEUR des visioconférences est l'absence d'interactivité. Ainsi, s'il-vous-plaît, mobilisez ces deux outils pour **POSER VOS QUESTIONS**. La formation est faite pour répondre à VOS QUESTIONS.

C'est bon, la formation va pouvoir commencer !